

ওয়েবসাইট ব্যবহারের নির্দেশিকাঃ

ওয়েবসাইটে আপনাকে স্বাগতম। এই ওয়েবসাইটের মাধ্যমে খুব সহজেই আপনি ড্রাগ লাইসেন্স ও নবায়ন করতে পারবেন। এর জন্য সবার প্রথমে আপনাকে এই ওয়েবসাইটে নিবন্ধন করতে হবে। নিবন্ধন করতে নিচের ছবির নির্দেশিত স্থানে ক্লিক করুন।



The screenshot displays the homepage of the Directorate General of Drug Administration (DGDA). At the top, there is a navigation bar with the DGDA logo on the left, the text "DIRECTORATE GENERAL OF DRUG ADMINISTRATION" in the center, and links for "Home", "User Guide", "Login", and "Registration". The "Registration" link is highlighted with a red box. Below the navigation bar is a large blue and purple banner with the text "New Drug Licensing and Renewal System of Directorate General of Drug Administration (DGDA)". Underneath the banner is a green navigation bar with links for "HOME", "ABOUT DRUG LICENSE", "HOW TO APPLY", and "REGIONAL OFFICE". The main content area is divided into two columns. The left column is titled "INFORMATION" and contains a list of links: "Background", "Portal Guide", "New Drug License", "Drug License Renewal", "Required Documents", "Fees Structure", "FAQ", and "Downloads". The right column is titled "Background" and contains a detailed paragraph about the DGDA's role and responsibilities. Below the "Background" section is a section titled "Online Services".

এরপর প্রয়োজনীয় তথ্য পূরণ করে আপনার একাউন্ট সম্পন্ন করুন।



Directorate General of Drug Administration (DGDA)

User Registration Form

Full Name*	<input type="text" value="full name as per NID"/>
Email*	<input type="text" value="your e-mail address"/>
Mobile No.*	<input type="text" value="eg. 01712232717"/>
Date of Birth*	<input type="text" value="MM/DD/YYYY"/> 
Password*	<input type="password" value="password"/>
Confirm Password *	<input type="password" value="confirm password"/>
Gender*	<input type="radio"/> Male <input type="radio"/> Female <input type="radio"/> Other
Nationality*	<input type="text" value="select nationality"/> 
NID Number*	<input type="text" value="NID Number"/>
	<input type="button" value="Upload NID"/>
	<small>(PDF, max allowed upload file Size 2MB)</small>

[Already registered?](#)

আর আপনার যদি পূর্বের নিবন্ধন করা থাকে তাহলে নিচের ছবির নির্দেশিত স্থানে ক্লিক করুন।



New Drug Licensing and Renewal System of Directorate General of Drug Administration (DGDA)

HOME

ABOUT DRUG LICENSE

HOW TO APPLY

REGIONAL OFFICE

INFORMATION

Background

Portal Guide

New Drug License

Drug License Renewal

Required Documents

Fees Structure

FAQ

Downloads

Background

The Directorate General of Drug Administration under the Ministry of Health & Family Welfare, Government of the People's Republic of Bangladesh is the Drug Regulatory Authority of the country. This Directorate supervises and implements all prevailing Drug Regulations in the country and regulates all activities related to import, procurement of raw and packing materials, production and import of finished drugs, export, sale, pricing, etc. of all kinds of medicine including those of Ayurvedic, Unani, Herbal and Homeopathic systems. At present, there are 271 Allopathic, 205 Ayurvedic, 271 Unani, 32 Herbal and 79 Homeopathic drug manufacturing companies in the country. The Directorate General of Drug Administration monitors and regulates all the activities of these 858 companies. The chief of the Directorate, designated as the Director General, is also empowered by the Govt. to act as the Licensing Authority (LA) of drugs for the purpose of issuing licenses to manufacture, store, sell, import and export drugs and medicines. At present, there are 55 district offices of the Directorate in the country. All officers of the Directorate function as "Drug Inspector" pursuant to the Drug Laws and assist the Licensing Authority for properly discharging his responsibilities. Besides, a number of Committees, such as Drug Control Committee (DCC), Standing Committee for procurement and import of raw materials and finished drugs, Pricing Committee and a number of other relevant Committees, which comprise of experts, are there to advise the Licensing Authority and to recommend to him matters related to drugs and medicines.

Online Services

এবং আপনার নিবন্ধিত ফোন নম্বর ও গোপন নম্বর দিয়ে প্রবেশ করুন।

প্রবেশ করার পর একটি ফর্ম পাবেন যেখান থেকে আপনার ছবি কিংবা প্রয়োজনীয় তথ্যগুলো পরিবর্তন বা সংশোধন করতে পারবেন।

DGDA New Drug Licensing and Renewal System

User Profile

Name Hamam Al Mghd Ruzzel

Email nasa4370@gmail.com

Mobile No. 01678138628

NID No. 2332

NID Copy Choose File No file chosen

Date of Birth 10/25/1991

Gender Male Female Other

Old Password Old Password

New Password New Password

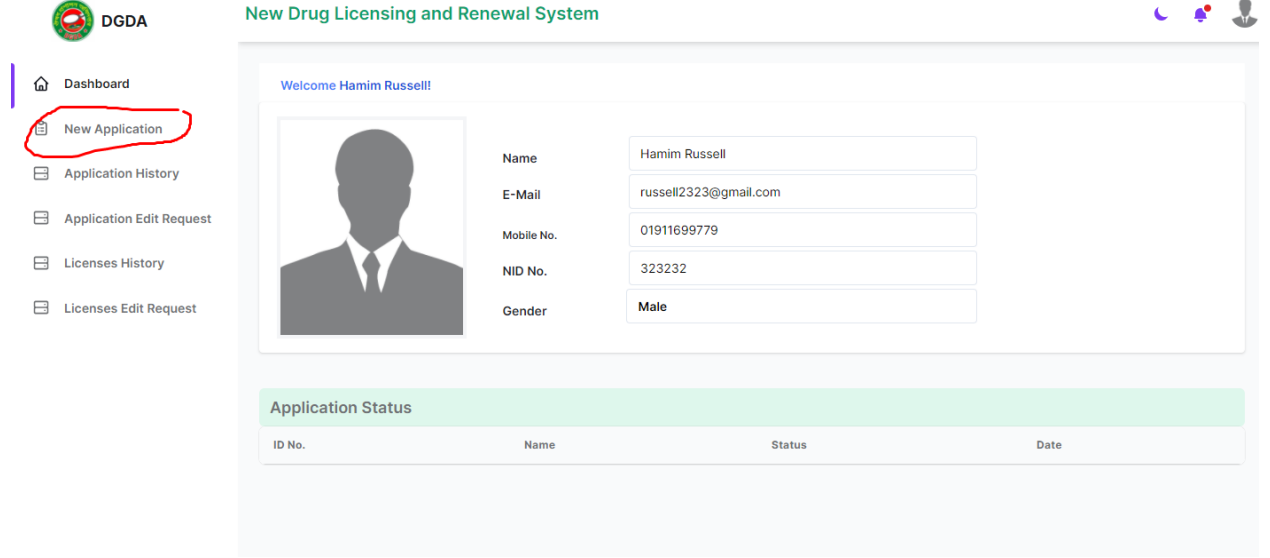
Confirm Password Confirm Password

Upload Profile

Update Password

এরপর **Dashboard** এ ক্লিকের মাধ্যমে আপনি আপনার ব্যক্তিগত তথ্য ও আপনার আবেদনপত্র গুলোর অবস্থা জানতে পারবেন।

নতুন আবেদনপত্রের জন্য নিচের নির্দেশিত ছবিতে ক্লিক করুন



The screenshot shows the DGDA New Drug Licensing and Renewal System dashboard. The dashboard is titled "New Drug Licensing and Renewal System" and includes a sidebar with navigation options: Dashboard, New Application (highlighted with a red circle), Application History, Application Edit Request, Licenses History, and Licenses Edit Request. The main content area displays a welcome message "Welcome Hamim Russell!" and a profile picture. Below the profile picture, there is a form with the following fields: Name (Hamim Russell), E-Mail (russell2323@gmail.com), Mobile No. (01911699779), NID No. (323232), and Gender (Male). Below the form, there is a section titled "Application Status" with a table that has columns for ID No., Name, Status, and Date.

এরপর একটি নির্দেশিকা পাবেন যেখানে পরবর্তী ধাপগুলো পেতে আপনাকে “আমি আবেদন দাখিল করতে চাই” ক্লিক করে **Next** বাটনে ক্লিক করুন।

- Dashboard
- New Application
- Application History
- Application Edit Request
- Licenses History
- Licenses Edit Request

নতুন খুচরা ও পাইকারী ঔষধ (অ্যালোপ্যাথিক) বিক্রয় লাইসেন্স এর জন্য প্রয়োজনীয় সংযুক্তি

- পুরনকৃত "ফরম-৭" এর স্ক্যান কপি।
- জাতীয় পরিচয় পত্রের স্ক্যান কপি
- ট্রেজারী চালানের স্ক্যান কপি (ফি ও ভ্যাট চালানের কপি)।
- ট্রেড লাইসেন্সের স্ক্যান কপি।
- আবেদনকারীর ছবি (৩০০x২৫০ পিক্সেল ও JPG ফরমেট, সর্বোচ্চ সাইজ ১ মেগাবাইট)।
- দোকানের ছবি (সর্বোচ্চ সাইজ ১ মেগাবাইট)।
- ফার্মাসিস্টের অঙ্গীকারনামা ও ফার্মেসী কাউন্সিলের সনদ এর স্ক্যান কপি।
- দোকান ভাড়ার চুক্তিপত্র অথবা নিজ মালিকানার দোকান হলে পক্ষে দলিল।
- ব্যাংক সলভেন্সি সার্টিফিকেট।
- নির্ধারিত ফি ও মুসক:
 - পৌরসভার মাধ্যমে হলে ২৫০০/- (চালান কোড নং- ১-২৭-১৫-০০০০-১৮৬৩) + ১৫% ভ্যাট (চালান কোড নং- ১-২২-১১-০০০০-৩৩৩৩)
 - পৌরসভার বাইরে হলে ১৫০০/- চালান কোড নং- ১-২৭-১৫-০০০০-১৮৬৩) + ১৫% ভ্যাট (চালান কোড নং- ১-২২-১১-০০০০-৩৩৩৩)
- নির্ধারিত ফি ও মুসক কর ট্রেজারী চালান/ই-পেমেন্টের মাধ্যমে প্রাধান্য করা যাবে।
- (Download "Form-7" from [here](#) and print, then fill up then scan in PDF format)
- (Download "Declaration form of Pharmacist" from [here](#) and print, then fill up then scan in PDF format)

প্রয়োজনীয় কাগজপত্রাদির স্ক্যান কপি() এবং ফি সম্পর্কে অবগত হয়ে থাকলে আপনি আবেদন দাখিল করতে পারবেন। আপনি কি আবেদন দাখিল করতে চান?

আমি আবেদন দাখিল করতে চাই ¹


² [Next](#)

এরপর আবেদনের ৪ টি ধাপের প্রতিটি সঠিক তথ্য ও নির্ধারিত স্থানে ছবি সংযুক্ত করুন।

Application form

1 2 3 4

1. License Type * Retail Wholesale

2.  Applicant Name Hamim Al Mahdi Russell
NID Number 2323 [Edit Details](#) [View File](#)

[Add Another Applicant](#)

3. Upload signed scan copy of FORM-7* [Upload FORM-7](#)

Business Information

4. Name of Pharmacy/Institute * Russell Medical

Address * Dhaka

Area * Dhaka

--select district--

আপনার পূর্বের আবেদনগুলো দেখতে চাইলে [Application History](#) তে ক্লিক করুন।

The screenshot shows the DGDA New Drug Licensing and Renewal System dashboard. The left sidebar has a menu with 'Application History' highlighted in red. The main content area displays a table titled 'Application History' with the following data:

APPLICATION ID	BUSINESS NAME	STATUS	APPLICATION DATE	ACTION
1004	Russell Medical	draft	2020-11-01	✎ 🗑️
1003	Russell Pharmacy	ACCEPTED	2020-11-01	🗑️ 🔍

এখানে আপনি আবেদনের তারিখ সহ এর অবস্থা জানতে পারবেন।

আপনার কোন আবেদন যদি সংশোধন কিংবা পরিবর্তনের জন্য নির্দেশনা আসে তবে আপনি [Application Edit Request](#) এ ক্লিক করুন

The screenshot shows the DGDA New Drug Licensing and Renewal System dashboard. The left sidebar has a menu with 'Application Edit Request' highlighted in red. The main content area displays a table titled 'Application Edit Request List' with the following columns: APPLICATION ID, REQUEST TYPE, REQUESTED CHANGES, OTHERS, STATUS, APPLICATION DATE, and ACTION.

সেই সাথে আপনার পূর্বের লাইসেন্স License history এবং সংশোধনের জন্য Licenses Edit Request এ ক্লিক করে দেখতে পারবেন।